








В настоящия документ е описано използването на стълби и стълби със стъпала.

ПРЕДИ ИЗПОЛЗВАНЕ

Преди да използвате стълби и стълби със стъпала, прочетете внимателно това ръководство с инструкции и обърнете особено внимание на всички мерки и предупреждения, за да гарантирате здравето и безопасността си.

Обща информация

- Дистрибуторът трябва да гарантира, че ръководството с инструкции е предоставено заедно с оборудването.
- Собственикът на стълбата със стъпала трябва да гарантира, че ръководството с инструкции е предоставено на ползващия оборудването.

	ВНИМАНИЕ: Опасност от падане от стълбата.
	Вижте ръководството с инструкции.
	Проверете стълбата след доставката. Преди първото използване прегледайте стълбата, за да се уверите, че не е повредена и е безопасна за използване. Не използвайте повредена стълба.
	Максималният обем на товара е 150 kg – не превишавайте максималния лимит на натоварване.
	Използвайте стълбата върху равни и твърди повърхности.
	Не се пресягайте.
	Не използвайте стълбата върху замърсени повърхности.

	<p>Стълбата не може да се използва от повече от един човек едновременно.</p>
	<p>Винаги се качвайте и слизайте по стълбата с лице към нея.</p>
	<p>Дръжте здраво стълбата, когато се качвате, слизате или я използвате.</p>
	<p>Избягвайте прекомерното странично натоварване на стълбата, като например пробиване на твърди материали (тухли или бетон).</p>
	<p>Когато използвате стълбата, не носете със себе си тежко или обемисто оборудване.</p>
	<p>Винаги носете подходящи обувки, когато се качвате по стълбата.</p>
	<p>Уверете се, че сте в достатъчно добро състояние, за да използвате стълбата. Определени заболявания или лекарства, както и злоупотребата с алкохол или наркотици, могат да направят употребата на стълбата опасна.</p>
	<p>Установете всички рискове, свързани с електричество, в работната зона, като например въздушни линии или друго необезопасено електрическо оборудване, и не използвайте стълбата при риск от токов удар.</p>
	
	<p>Не използвайте стълбата като мост.</p>

	<p>Стълбата не е предназначена за професионални цели. Подходящ е за домашна употреба.</p>
	<p>Не стъпвайте върху друга повърхност, която е странично на стълбата.</p>
	<p>Отворете стълбата докрай преди употреба.</p>
	<p>Използвайте стълбата единствено с устройства за безопасност.</p>
	<p>Стълбите за употреба в изправено положение не трябва да се използват като стълби за облягане.</p>
	<p>Не използвайте две горни стъпала / стъпала без платформа и дръжка за ръце / колене като стояща повърхност.</p>

Ремонт, поддръжка и съхранение

- Ремонтите и поддръжката на стълбата трябва да се извършват от компетентно лице единствено съгласно инструкциите на производителя.
ЗАБЕЛЕЖКА: под „компетентно лице“ се разбира лице, което е запознато с начините за ремонт и поддръжка на подобно оборудване, например лице, което е било обучено от производителя.
- Свържете се с производителя или продавача, ако се налага да смените резервни части, като например капачета за краката на стълбата.
- Съхранявайте стълбата в съответствие с инструкциите на производителя.
- Не съхранявайте стълбата в помещения, в които условията могат да доведат до възникване на дефекти (висока влажност, прекомерно висока температура и др.).
- Съхранявайте стълбата в изправено положение (например закачена на куки или в хоризонтално положение върху гладка повърхност, далеч от други предмети).
- Съхранявайте стълбите и стълбите със стъпала в помещения, защитени от механични повреди, изсъхване, замърсяване и повреди.
- Съхранявайте стълбите и стълбите със стъпала така, че да бъдат избегнати опасностите от препъване или препречване.

- Съхранявайте стълбите и стълбите със стъпала така, че да се изключи всякаква възможност те да бъдат използвани за престъпни цели.
- Съхранявайте стълбата в помещения, защитени от неупълномощено използване (например далеч от обсега на деца).

При редовни проверки спазвайте следното:

- Проверете целостта на крачетата (изправените части) – не трябва да има извиване, прегъване, вдлъбване, напукване, ръжда или изгниване.
- Проверете дали е безопасно пристягането на частите към крачетата.
- Проверете наличността на крепежни елементи (обикновено нитове, винтове), отсъствието на ръжда и якостта на свързващите съединения.
- Проверете наличността на крачетата, якостта на свързващите съединения, качеството на продукта и отсъствието на дефекти.
- Уверете се, че шарнирите между предните и задните части не са повредени, разхлабени или ръждясали.
- Проверете фиксиращото устройство (то трябва да бъде в хоризонтално положение), проверете наличността и якостта на свързващите съединения на задните плочи и ъгловите скоби и се уверете, че няма ръжда и дефекти.
- Проверете наличността на крачета в най-горните части на стълбата, както и якостта на техните свързващи съединения, липсата на щети и ръжда, якостта на връзката със стъпалата.
- Проверете наличността на направляващи скоби, липсата на щети, ръжда, якостта на връзката с крачетата.
- Проверете наличността на капачетата за крачетата, дали те са фиксирани правилно, стойността на стоката и отсъствието на ръжда и щети.
- Проверете за отсъствие на замърсявания върху стълбата (като например кал, боя, масло или грес).
- Проверете функционирането на закрепващото устройство (ако има такова) и отсъствието на дефекти и ръжда.
- Проверете наличността на всички части и фиксиращи устройства върху платформата (ако има такива) и отсъствието на дефекти и ръжда.

ЗАБРАНЕНО е използването на стълба със стъпала, ако една или повече от точките по-горе не са изпълнени.

Използване на стълбата

- Не прекарвайте дълго време на стълбата без редовни почивки (умората представлява риск).
- Фиксирайте правилно стълбата при транспортирането ѝ, за да избегнете щети.
- Уверете се, че стълбата е подходяща за задачата.
- Не използвайте замърсена стълба и отстранете замърсявания като боя, масло, сняг.
- Не използвайте стълбата при неблагоприятни метеорологични условия, като например силен вятър.

- Внимавайте, преди да поставите стълбата, като вземете предвид опасността от сблъсък (хора и обекти, например минувачи, коли или врати). Обезопасете вратите (без пожарните изходи) и прозорците, където е възможно, в работната среда.
- За дейности, изискващи електричество, използвайте стълби, изработени от материал, който не е проводник.
- Забранява се промяната на структурата на стълбата.
- Забранява се местенето на стълбата, докато стоите на нея.
- Внимавайте при използването на стълбата на открито при силен вятър.