





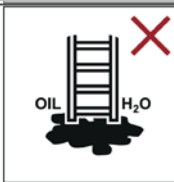


Használat előtt kérem figyelmesen olvassa el !

A LÉTRA/FELLÉPŐ használata előtt kérem figyelmesen olvassa el a kezelési útmutatót.

Általános információk

- The distributor shall make sure, that instruction manual is provided with the equipment.
- A terméknek tartalmaznia kell a használati útmutatót.
- The owner of the step ladder shall make sure, that instruction manual is given to the equipment user.
- A termék csak kizárólag **otthoni használatra alkalmas!**
- Ipari célra **NEM** használható!

	Figyelmeztetés, fellépőről / létráról leesés veszélye
	Figyelmesen olvassa el a használati útmutatót!
	A termék első használatbavétele előtt győződjön meg a LÉTRA/ FELLÉPŐ nem sérült-e. Használata biztonságos. Sérült létrát/fellépőt ne használjon!
	A termék megengedett MAXIMUM terhelhetősége nem haladhatja meg a 150 KG-ot!
	Ne használja a LÉTRÁT/FELLÉPŐT egyenetlen, instabil felületen!
	NE rugaskodjon el a LÉTRA/FELLÉPŐ használata során, mert balesetveszélyes!
	Ne használja a LÉTRÁT/FELLÉPŐT szennyezett talajon, mert balesetveszélyes!

	<p>A LÉTRÁT/FELLÉPŐT csak egy ember használja.</p>
	<p>Ne mászon fel vagy le a LÉTRARÓL/FELLÉPŐRŐL háttal. Minden esetben forduljon szembe a LÉTRÁN/FELLÉPŐN!</p>
	<p>Minden esetben kapaszkodjon a létrán a saját biztonsága érdekében.</p>
	<p>A LÉTRÁT/FELLÉPŐT NE használja oldalra történő fúráshoz!</p>
	<p>A LÉTRA/FELLÉPŐ használata során kerülje a nehéz termékek levételét.</p>
	<p>Csak olyan lábbelit használjon a LÉTRA/FELLÉPŐ használata során ami nem balesetveszélyes.</p>
	<p>LÉTRA/FELLÉPŐ használata közben NE fogyasszon alkoholt, drogot és más gyógyszer készítményt!</p>
	<p>A LÉTRÁT/FELLÉPŐT NE használja elektromos munkaterületen valamint felsővezetés berendezések közelében!</p>

	<p>Ne használja a FELLÉPŐT/LÉTRÁT egyik oldalról a másik oldalra történő átjáráshoz!</p>
	<p>A termék csak kizárólag otthoni használatra alkalmas! Ipari célra NEM használható!</p>
	<p>Ne használja a LÉTRÁT/FELLÉPŐT egy másik területre való átjáráshoz, átjutáshoz!</p>
	<p>Használat előtt a létrát a maximális távolságban nyissa ki!</p>
	<p>A létrát kizárólag a rögzítőheveder maximális távolságban kinyitva szabad használni!</p>
	<p>A létrát TILOS ferde létraként a falnak állítva használni!</p>
	<p>Ne használja a felső két lépcsőfokot kapaszkodás nélkül úgy, hogy a térdeire nehezkedik.</p>

Karbantartás, javítás, tárolás

- A javításokat csak is hozzáértő személy végezheti!
- Csere vagy javítás esetén forduljon a gyártóhoz (pl. Lábak)
- Kérem keresse fel a gyártót vagy forgalmazót, ha a javításhoz alkatrészre van szüksége: például a lábvédő sapka.
- Tartsa be a gyártó által készített utasításokat a megfelelő tárolás érdekében.
- A létrát ne tartsák olyan helyen, ahol az állapota romolhat (pl. nedvesség, túlzott hőmérséklet stb.)
- A létrát olyan helyzetben kell tárolni, amely segít abban, hogy egyenesen maradjon (pl. Függesszék a létrákat létra-konzolra, vagy tegyék egy lapos, akadálymentes felületre)

- A létrát olyan helyen kell tárolni, ahol a járművek, nehéz tárgyak vagy szennyeződések nem károsíthatják
- A létrát olyan helyen kell tárolni, ahol nem okozhat veszélyt vagy akadályt.
- A létrát biztonságosan kell tárolni, hogy más személy ne használhassa fel egy esetleges bűncselekmény elkövetésére.
- A létrát gyermekektől tartsa távol.
- A rendszeres ellenőrzések során az alábbiakat vegye figyelembe:
- Ellenőrizze a hátsó és az elülső lábak (álló részek), kanyarok, görbe részek, csuklók, épségét.
- Ellenőrizze, hogy a lábak, stífték megfelelő állapotban vannak.
- Ellenőrizze a rögzítő eszközök (szegecsek, csavarok, csapok) épségét és győződjön meg arról, hogy biztonságosak és nem rozsdásak.
- Ellenőrizze a fellépő részeket és győződjön meg arról, hogy teljesen biztonságosak és nem kopottak vagy rozsdásak.
- Ellenőrizze az elülső és hátsó lábakon a zsanérok sérülését és rozsdásodását és győződjön meg arról, hogy teljesen biztonságos a fellépő / létra használata előtt.
- Ellenőrizze a rögzítő elemeket, ezeknek vízszintes helyzetben kell lenniük, ellenőrizze, hogy a fellépő részek saroktartó konzolok megfelelően állnak és nem hiányoznak vagy nem sérültek, rozsdásak.
- Ellenőrizze a lépcsőfokok használhatóságát és rögzíthetőségét a létra felső részeiben, a sérült és rozsdás lépcsőfokok nem megfelelő rögzítést biztosítanak.
- Ellenőrizze az irányító konzolok használhatóságát: sérülések, rozsdásodások esetén gyengül a lábához csatlakozás ereje.
- Ellenőrizze a lábakon lévő zárócsapokat, hogy megfelelően van-e rögzítve, mert azok kopása rozsdásodáshoz és sérüléshez vezethet.
- Ellenőrizze, hogy a létra/fellépő nem szennyezett-e (pld. sár, festék, olaj vagy zsír)
- Ellenőrizze a záró részek működőképességét (ha van ilyen) mivel ennek hiánya sérüléssel és rozsdásodással járhat.
- Ellenőrizze az összes alkatrész és rögzítő eszköz használhatóságát (ha van ilyen), mert ennek hiányában a létra tönkre mehet és rozsdásodhat.
- Ha a fenti ellenőrzések bármelyike nem megfelelő az előírt szabályoknak akkor TILOS! használni a létrát/fellépőt!

• Használat

- Ne töltsön túl hosszú időt a létrán (a fáradtság esetén történő munkavégzés balesetveszélyt okozhat)
- Előzze meg a létra sérülését szállításkor, pl. megfelelően rögzítse, és győződjön meg róla, hogy megfelelően helyezkedik el, ezáltal megelőzheti a létra esetleges károsodását
- Ellenőrizze, hogy a létra megfelel-e a megfelelő munkavégzési feladatnak.
- Ne használjon szennyezett létrát, távolítsa el a szennyeződést használat előtt.
- Ne használja a létrát kedvezőtlen időjárási körülmények között, például csapadékos időjárás és szél esetén
- Körültekintően használja a létrát ügyelve arra, hogy ne okozzon sérülést (plékdául emberek, tárgyak, stb)
- Elektromos munkálatok során ne használjon olyan létrát ami vezeti az áramot.
- TILOS a létra szerkezetét megváltoztatni.
- Ne mozgassa a létrát, ha valaki rajta áll, mert balesetveszélyes!
- Óvatosan használja a létrát a szabadban ha erős szél fúj.