







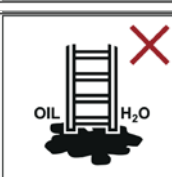
Poniższa instrukcja obsługi opisuje sposób użycia drabin i schodków.

Przed użyciem


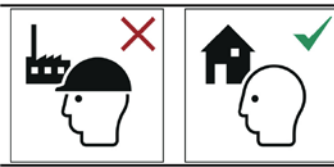





Przed użyciem drabin / schodków należy zapoznać się z poniższą instrukcją użytkowania. Szczególną uwagę należy zwrócić na zalecenia i ostrzeżenia dotyczące zapewnienia bezpieczeństwa i zdrowia podczas użytkowania. Instrukcje należy zachować.

Informacje ogólne

- Do zakupionego produktu powinna być załączona instrukcja użytkowania.
- Właściciel drabiny powinien udostępnić niniejszą instrukcję jej użytkownikowi.

	Uwaga, niebezpieczeństwo upadku z drabiny.
	Przed użyciem należy zapoznać się z instrukcją użytkowania.
	Po dostawie oraz przed każdym użyciem należy sprawdzić, czy drabina nie jest uszkodzona i czy może być bezpiecznie użyta. Nie należy używać drabiny noszącej ślady uszkodzeń.
	Maksymalne obciążenie całkowite drabiny to 150 kg. Limitu nie należy przekraczać.
	Nie należy używać drabiny na nierównej powierzchni.
	Nie należy wychylać się pracując na drabinie.
	Nie należy używać drabiny na zanieczyszczonej powierzchni.

		Maksymalna liczba użytkowników drabiny.
		Nie należy wchodzić i schodzić z drabiny będąc do niej odwróconym tyłem.
		Podczas wchodzenia, schodzenia i pracy na drabinie należy trzymać się pewnie uchwytu.
		Należy unikać prac powodujących boczne obciążenia na drabinach, takich jak boczne wiercenie otworów w stałych materiałach.
		Podczas używania drabiny nie należy stosować narzędzi, które są ciężkie lub trudne w obsłudze.
		Podczas wchodzenia oraz pracy na drabinie nie należy nosić nieodpowiedniego obuwia.
		Nie należy używać drabiny, jeśli jest się niewystarczająco sprawnym fizycznie. Niektóre choroby lub leki, nadużywanie alkoholu lub narkotyków może spowodować, że korzystanie z drabiny stanie się niebezpieczne.
		Należy zidentyfikować wszelkie zagrożenia elektryczne w miejscu pracy, takie jak przewody napowietrzne lub inne nieostonięte urządzenia elektryczne. Nie należy używać drabiny, w miejscu gdzie wystąpiły zagrożenia elektryczne.

	Nie należy używać drabiny jako mostu.
	Produkt przeznaczony do domowego / nie profesjonalnego użytku.
	Nie należy przechodzić z boku stojącej drabiny na inną powierzchnię.
	Przed użyciem należy całkowicie rozłożyć drabinę.
	Należy używać drabiny z zamontowanymi urządzeniami ograniczającymi.
	Drabiny stojące nie mogą być stosowane jako drabina przystawne, chyba że są do tego przystosowane.
	Nie należy stawać na dwóch najwyższych stopniach / szczeblach stojącej drabiny, jak również na jej poręczy.

Naprawa, konserwacja i przechowywanie

- Naprawy powinny być wykonywane przez uprawnione do tego osoby, zgodnie z wytycznymi producenta.
UWAGA: przez uprawnione osoby rozumie się osoby posiadające wiedzę na temat naprawy i konserwacji produktu, n.p. przeszkolone przez producenta.
- W celu naprawy lub wymiany element (np. stopki) należy skontaktować się z producentem.
- Drabiny powinny być przechowywane zgodnie z instrukcjami producenta.
- Drabina powinna być przechowywana z dala od miejsc, w których może pogorszyć się jej stan (np. wilgoć, nadmierne nagrzanie itp.).

- Drabina powinna być przechowywana w pozycji, która zapobiegnie jej odkształceniu (np. zawieszona za podłużnice na odpowiednich uchwytach lub położona na płaskiej, oczyszczonej powierzchni).
- Drabina powinna być przechowywana w miejscach, w których nie grozi jej uszkodzenie przez pojazdy, ciężkie przedmioty lub zanieczyszczenia.
- Drabinę należy przechowywać w miejscu, w którym nie będzie stwarzać zagrożenia potknięcia się lub stanowić przeszkody.
- Drabina powinna być przechowywana w sposób uniemożliwiający użycia jej do celów przestępczych.
- Drabinę należy zabezpieczyć przed nieuprawnionym użyciem (np. przez dzieci).

Poniższe czynności należy wykonywać podczas regularnej kontroli drabin:

- Sprawdzić, czy stopnie / nogi (prowadnice) nie są wygięte, zakrzywione, skręcone, wgniecione, popękane, skorodowane lub zgniłe.
- Sprawdzić, czy stopnie / nogi (prowadnice) wokół punktów mocowania innych elementów są w dobrym stanie.
- Sprawdzić, czy nie brakuje elementów mocujących (zwykle nity, śruby lub wkręty), czy nie są luźne lub skorodowane.
- Sprawdzić, czy nie brakuje szczebli / stopni, czy nie są luźne, nadmiernie zużyte, skorodowane lub uszkodzone.
- Sprawdzić, czy zawiasy między przednią a tylną częścią drabiny nie są uszkodzone, poluzowane ani skorodowane.
- Sprawdzić, czy blokada pozostaje pozioma, czy nie brakuje tylnych szyn i narożnych wzmocnień, czy nie są one wygięte, luźne, skorodowane lub uszkodzone.
- Sprawdzić, czy nie brakuje zaczepów szczebli, czy nie są uszkodzone, ani skorodowane, czy łączą się w sposób właściwy ze szczeblami.
- Sprawdzić, czy nie brakuje zaczepów prowadzących, czy nie są uszkodzone, luźne lub skorodowane i upewnić się czy właściwie współpracują ze sobą w miejscu łączenia.
- Sprawdzić, czy nie brakuje stopek, nakładek na końce drabiny, czy nie są one luźne, nadmiernie zużyte, skorodowane lub uszkodzone.
- Sprawdzić, czy cała drabina jest wolna od zanieczyszczeń (np. brudu, błota, farby, oleju lub smaru).
- Sprawdzić, czy zaczepy blokady (jeśli są zamontowane) nie są uszkodzone ani skorodowane i działają prawidłowo;
- Sprawdzić, czy w podeście (jeśli jest na wyposażeniu) nie ma brakujących części lub zamocowań i nie jest on uszkodzony ani skorodowany.

Używanie drabiny jest ZABRONIONE, jeśli którakolwiek z powyższych kontroli nie daje zadowolających wyników.

Ogólne rady podczas użytkowania:

- Nie należy pozostawać przez dłuższy okres czasu na drabinie bez regularnych przerw (zmęczenie jest czynnikiem ryzyka).
- Aby uniknąć uszkodzeń drabiny podczas transportu należy ją odpowiednio ją umocować.
- Należy upewnić się, że drabina jest przystosowana do danego rodzaju pracy.
- Nie należy korzystać z drabiny zanieczyszczonej, np. mokrą farbą, błotem, olejem lub śniegiem.
- Nie należy korzystać z drabiny na zewnątrz w czasie w niekorzystnych warunków pogodowych, takich jak silny wiatr.

- Ustawiając drabinę, należy wziąć pod uwagę ryzyko kolizji z np. pieszymi, pojazdami lub drzwiami. W obszarze roboczym należy zabezpieczyć drzwi (oprócz wyjść pożarowych) lub okna, gdzie tylko możliwe.
- Używaj drabin nieprzewodzących prąd elektryczny w miejscach gdzie występuje ryzyko porażenia prądem.
- Nie należy modyfikować konstrukcji drabiny.
- Nie należy przemieszczać drabiny stojąc na niej.
- Korzystając z drabiny na zewnątrz należy zachować ostrożność wobec siły wiatru.