








În acest manual sunt prezentate instrucțiuni de utilizare pentru scări.






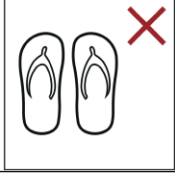

**ÎNAINTE DE UTILIZARE**


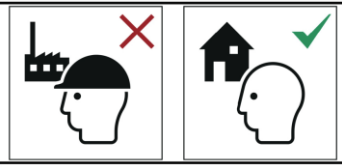





Înainte de a utiliza scara, citiți cu atenție instrucțiunile de utilizare și acordați o atenție specială tuturor măsurilor de siguranță și avertizărilor, pentru a nu vă pune în pericol siguranța și sănătatea. Vă rugăm să păstrați acest manual pentru referințe ulterioare.

**Informații generale**

- Distribuitorul trebuie să furnizeze aceste informații împreună cu scara.
- Proprietarul scării trebuie să se asigure că cel care utilizează scara a citit aceste instrucțiuni.

|   |  |
|---|--|
|    | Avertizare, pericol de cădere de pe scară.   |
|    | Citiți acest manual de utilizare.  |
|   | Verificați scara după livrare. Efectuați o verificare vizuală, pentru a vă asigura că scara nu este deteriorată și este sigură pentru utilizare. Nu utilizați scara dacă prezintă deteriorări. |
|  | Nu depășiți greutatea maximă admisă: 150 Kg.   |
|  | Nu așezați scara pe o suprafață denivelată sau instabilă.  |
|  | Nu vă deplasați în afara perimetrului scării.  |
|  | Nu așezați scara pe teren contaminat.  |

|   |   |
|---|---|
|    | <p>Scara poate fi utilizată numai de către 1 persoană, câte o dată.</p>   |
|    | <p>Nu urcați și nu coborâți scara decât cu fața către aceasta.</p>  |
|    | <p>Țineți-vă bine de scară când urcați, coborâți și lucrați.</p>  |
|    | <p>Evitați efectuarea unor lucrări care implică aplecarea în afara scării, cum ar fi realizarea unor găuri în pereți.</p>   |
|   | <p>Nu transportați echipament care este greu sau dificil de manevrat în timpul utilizării scării.</p>   |
|  | <p>Nu purtați încălțăminte inadecvată când vă urcați pe scară.</p>  |
|  | <p>Nu vă urcați pe scară dacă nu vă simțiți bine. Utilizarea scării este nesigură dacă aveți diverse afecțiuni sau sunteți sub tratament medicamentos sau dacă ați consumat alcool sau medicamente.</p> |
|  | <p>Identificați zonele cu pericol de electrocutare din zona de lucru, cum ar fi liniile de electricitate sau alte echipamente electrice și nu utilizați scara dacă există pericol de electrocutare.</p> |

|   |  |
|---|--|
|    | <p>Nu utilizați scara pentru a forma un pod.</p>   |
|    | <p>Această scară este destinată numai pentru uz casnic.</p>  |
|    | <p>Nu stați cu un picior pe scară și cu un picior pe altă suprafață.</p>   |
|    | <p>Deschideți scara complet înainte de utilizare.</p>  |
|   | <p>Utilizați scara numai cu dispozitivele de blocare fixate.</p>   |
|  | <p>Scările care trebuie utilizate desfăcute nu trebuie așezate înclinat pe perete.</p>   |
|  | <p>Nu utilizați ultimele două trepte superioare ca suprafață pentru a sta în picioare dacă nu există platformă sau mâner de prindere</p> |

### Reparare, întreținere și depozitare

- Reparațiile trebuie efectuate numai de către persoane autorizate.  
OBSERVAȚIE: persoana care efectuează reparația trebuie să fie familiarizată cu repararea și întreținerea scărilor.
- Luați legătura cu producătorul în cazul în care sunt necesare reparații sau înlocuiri (ex. picioare de scară).
- Scările trebuie depozitate în conformitate cu instrucțiunile producătorului.
- Scările trebuie depozitate în locuri unde nu există condiții care să ducă la deteriorarea mai rapidă a acestora (locuri ferite de umezeală, căldură excesivă etc.).
- Scara trebuie depozitată într-o poziție care să îi permită să stea dreaptă (agătață de trepte, pe suporturi speciale pentru scări sau așezată la orizontală pe o suprafață dreaptă).

- Scara trebuie depozitată în locuri unde nu există riscul să fie deteriorată de autovehicule, obiecte grele sau produse contaminante.
- Scara trebuie depozitată în locuri unde nu există riscul de împiedicare sau blocare.
- Scara trebuie depozitată într-un loc sigur, care nu este ușor accesibil, astfel încât să nu existe riscul utilizării acesteia pentru comiterea unor infracțiuni.
- Scara trebuie depozitată într-un loc sigur, astfel încât să nu fie lăsată la îndemâna copiilor.

**În timpul verificărilor periodice, trebuie să fiți atenți la următoarele:**

- Verificați ca treptele/picioarele (verticale) să nu fie îndoite, aplecate, răsucite, sparte, crăpate, corodate sau ruginite;
- Verificați ca zonele de fixare ale treptelor/picioarelor de alte componente ale scării să nu prezinte deteriorări;
- Verificați ca elementele de prindere (nituri, șuruburi sau bolțuri) să nu lipsească, să fie slăbite sau corodate;
- Verificați ca treptele să nu lipsească, să nu fie slăbite, să fie foarte tocite, corodate sau deteriorate;
- Verificați ca balamalele dintre secțiunea din față și cea din spate să nu fie deteriorate, slăbite sau corodate;
- Verificați ca dispozitivele de închidere să stea orizontal, grilele din spate și colțarele să nu lipsească, să nu fie îndoite, slăbite, corodate sau deteriorate;
- Verificați ca dispozitivele tip cârlig ale treptelor să nu lipsească, să fie deteriorate, slăbite sau corodate și să se fixeze bine pe trepte;
- Verificați ca brațele de ghidare să nu lipsească, să fie deteriorate, slăbite sau corodate și să se așeze bine pe trepte;
- Verificați ca picioarele din cauciuc/capacele să nu lipsească, să nu fie slăbite, să fie foarte tocite, corodate sau deteriorate;
- Verificați ca scara să nu fie murdară (fără praf, noroi, vopsea, ulei sau grăsimi);
- Verificați ca dispozitivele de blocare (dacă sunt prevăzute) să nu fie deteriorate sau corodate și să funcționeze corect;
- Verificați ca platforma (dacă este prevăzută) să nu aibă elemente sau piese de îmbinare lipsă și să nu fie deteriorată sau corodată.

În cazul în care, în urma efectuării verificărilor, cerințele de mai sus nu sunt îndeplinite complet, **NU utilizați scara.**

**Utilizare**

- Nu utilizați scara pentru perioade îndelugate de timp, fără a efectua pauze (pericol de apariție a oboselii)
- Evitați deteriorarea scării în timpul transportului, ex. prin modul de prindere și verificați să fie corect amplasată, pentru a evita producerea de pagube materiale.
- Verificați ca scara să fie adecvată pentru lucrarea pe care o efectuați.
- Nu utilizați scara dacă este murdară. Curățați-o mai întâi de vopsea, ulei, zăpadă.
- Nu utilizați scara în aer liber dacă sunt condiții meteo nefavorabile, cum ar fi vânt puternic.
- Când amplasați scara, aveți grijă să nu existe risc de coliziune cu scara, ex. din partea pietonilor, autovehiculelor sau ușilor. Fixați ușile (dacă nu sunt ieșiri de incendiu) și ferestrele, acolo unde este posibil, în zona de lucru.
- Utilizați scări care nu sunt conductoare de electricitate, pentru a evita orice pericol de electrocutare.
- Nu modificați forma sau structura scării.
- Nu deplasați scara în timp ce vă aflați pe aceasta.
- Nu utilizați scara în aer liber dacă sunt condiții meteo nefavorabile, cum ar fi vânt puternic.