







## Pre upotrebe

Molimo vas da pažljivo pročitate uputstvo za upotrebu pre korišćenja stepenica i obratite posebnu pažnju na mere i upozorenja vezana za bezbednost i zdravlje korisnika. Sačuvajte ovo uputstvo za buduću upotrebu.

## Opšte informacije

- Distributer je odgovoran da svaki kupac dobije ovo uputstvo uz stepenice.
- Vlasnik merdevina/stepenica je dužan da svakom korisniku obezbedi pristup ovom uputstvu.
- Stepenice nisu namenjene za profesionalnu upotrebu.

	<b>UPOZORENJE - opasnost od pada sa stepenica</b>
	Pročitajte instrukcije iz uputstva za upotrebu.
	Proverite stepenice nakon isporuke i pre prvog korišćenja vizuelno, pregledajte stepenice i proverite da li na njima ima oštećenja i da li su svi delovi funkcionalni. Nemojte koristiti oštećene stepenice.
	Maksimalna nosivost stepenica je 150 kg i ne sme biti premašena.
	Koristite stepenice samo na ravnim i čvrstim površinama.
	Ne nagnjati se isuviše.
	Ne koristite stepenice na kontaminiranim i zaprljanim površinama.

## Uputstvo za upotrebu stepenica

	Samo jedna osoba može koristiti stepenice u jednom trenutku.
	Okrenuti se licem prema stepenicama prilikom penjanja i silaznja.
	Čvrsto se držite prilikom penjanja, silaznja i rada na stepenicama.
	Izbegavajte rad koji zahteva bočno naginjanje sa stepenica, kao što je bušenje bušilicom čvrstih materijala (cigla ili beton).
	Nemojte nositi opremu koja je teška ili nezgrapna za nošenje dok se penjete ili silazite sa stepenica.
	Uvek nosite odgovarajuću obuću kada koristite stepenice.
	Budite sigurni da ste dovoljno sposobni da upotrebljavate stepenice. Određena medicinska stanja i lekovi, alkohol ili korišćenje droge mogu učiniti korišćenje stepenica izuzetno opasnim.
 	Identifikujte sve opasnosti od strujnog udara u radnom prostoru, poput strujnih kablova iznad glave ili ostale električne opreme. Ukoliko postoji bilo kakav rizik od strujnog udara, nemojte koristiti stepenice.
	Nemojte koristiti stepenice kao most.

## Uputstvo za upotrebu stepenica

	Stepenice nisu namenjene za profesionalnu upotrebu.
	Ne iskoračavati van stepenica, nemojte koristiti stepenice za prelazak sa jedne na drugu površinu.
	Pre upotrebe potpuno raširite stepenice.
	Koristite stepenice samo sa pričvršćenim osiguravajućim kaišem.
	Samostojeće stepenice se ne smeju koristiti umesto prislanjajućih stepenica.
	Ne koristiti poslednja dva stepenika kod stepenica bez platforme ili rukohvata kao stajaću površinu.

### Upotreba stepenica

- Proveriti stepenice nakon kupovine i pre prve upotrebe kako bi se utvrdilo stanje i upotrebljivost svih delova.
- Vizuelno proveriti da stepenice nisu oštećene i da su bezbedne za upotrebu pre početka njihovog korišćenja.
- Ne koristiti oštećene stepenice.
- Čvrsto se držite za stepenice i budite okreniti licem prema njima prilikom penjanja i spuštanja.
- Korisnik treba biti sposoban da koristi stepenice. Određena medicinska stanja, lekovi, alkohol ili droge mogu pruzrokovati nebezbedno korišćenje stepenica.
- Nemojte koristiti stepenice tokom dugog vremenskog perioda bez redovnih pauza (umor predstavlja rizik).
- Stepenice se mogu koristiti samo za lakši rad kraćeg vremenskog trajanja.
- Propisno pričvrstite stepenice prilikom transporta kako bi izbegli oštećenja istih. Kada se stepenice transportuju na krovu vozila ili u kamionu, osigurati posebno mesto za njih.
- Proverite da su stepenice pogodne za to što se radi.
- Ne koristite kontaminirane stepenice, pre upotrebe ukloniti prljavštinu, svežu farbu, blato, ulje ili sneg.

## *Uputstvo za upotrebu stepenica*

- Stepenice ne preopterećivati iznad ukupne maksimalne nosivosti.
- Ne koristite stepenice napolju pri neprimerenim vremenskim uslovima kao što je jak vetar.
- Ne koristite stepenice kao most, podupirač, platformu ili dasku.
- Izbegavati preterano bočno opterećenje.
- Obujte pogodnu obuću za penjenje po stepenicama.
- Za električne radove, koristiti stepenice izrađene od materijala koje ne provode struju.
- Zabranjeno je menjati strukturu stepenica.
- Zabranjeno je pomeranje stepenica dok stojite na njima odnosno premeštanje odozgo.
- Budite oprezni dok koristite stepenice napolju.
- Neophodno je preduzeti sve mere predostrožnosti kako se deca ne bi igrala na stepenicama.

## **Pozicioniranje i postavljanje stepenica**

- Stepenice moraju biti ispravno postavljene i moraju biti potpuno otvorene.
- Ukoliko postoji uređaj za zaključavanje, mora biti potpuno obezbeđen pre upotrebe.
- Stepenice moraju biti postavljene na ravnoj i nepokretnoj osnovi.
- Kada se stepenice postavljaju, uzmite u razmatranje i mogućnost postojanja rizika od sudara sa ljudima i objektima, kao na primer sa vozilima ili vratima. Kada je to moguće, obezbediti prozore i vrata u zoni rada (ali ne i izlaze u slučaju požara).
- Obratite pažnju na moguće elektro rizike u zoni rada, kao što su nadzemni vodovi i druga dostupna električna oprema.
- Stepenice moraju da stoje na krakovima, ne na prečagama ili gazištima.
- Stepenice ne postavljati na klizave površine kao što su led, sjajne površine ili očigledno kontaminirane površine dok se ne obezbede efikasne mere koje bi onemogućile klizanje stepenica ili dok se ne osigura da kontaminirane površine budu dovoljno čiste.

## **Popravke, održavanje i skladištinje**

- Popravke i održavanje stepenica moraju biti sprovedene od strane stručnih lica i u skladu sa instrukcijama proizvođača.  
NAPOMENA: pod stručnim licem se podrazumeva osoba koja je upoznata sa popravkom i održavanjem takve vrste opreme (na primer lice koje je obučeno od strane proizvođača).
  - Ukoliko su vam potrebni rezervni delovi, na primer ako je potrebno zameniti kapice za nožice, molimo vas da kontaktirate proizvođača ili distributera.
  - Stepenice skladištite u skladu sa uputstvom proizvođača.
  - Stepenice nemojte skladištiti u prostorijama u kojima uslovi mogu dovesti do oštećenja kao što su visoka vlažnost, preterano niska temperatura i slično.
  - Priikom odlaganja, postavite stepenice u uspravan položaj (na primer obešene na kukama) ili čuvajte u horizontalnom položaju postavljene na ravnoj površini i odvojene od ostalih predmeta.
  - Stepenice čuvajte u prostorijama u kojima su zaštićene od mehaničkih oštećenja, sušenja, kontaminacije i savijanja.
  - Skladištite stepenice na takav način da ne predstavljaju prepreku i opasnost za saplitanje.
-

## Uputstvo za upotrebu stepenica

- Stepenice čuvajte na način na koji se isključuje mogućnost upotrebe u kriminalne svrhe.
- Čuvajte stepenice od neovlašćene upotrebe (na primer van domašaja dece).

### Tokom redovnih kontrola obratite pažnju na sledeće:

- Proverite prednje i zadnje nogice (uspravni delovi) u celosti, da li su savijene, ulubljene, iskrivljene, napukle, korodirale ili trule.
- Proverite da li su nogice u dobrom stanju.
- Proverite da li su delovi za pričvršćivanje (najčešće šrafovi, nitne ili čivije) u potpunosti zaštićeni i da nisu zarđali.
- Proveti da li su prečage/stepenici u potpunosti sigurni, neistrošeni ili korodirali.
- Proverite da li su šarke između prednje i zadnje strane stepenica oštećene, korodirale i uverite se da su u potpunosti bezbedne.
- Proverite delove za pričvršćivanje, moraju biti u horizontalnom položaju i proverite da li su šine i podupirači u uglovima oštećeni ili korodirali.
- Proverite fiksaciju kukica na gornjim delovima stepenica, da li su oštećene ili korodirale kao i da li su stepenici fiksirani.
- Proverite glavne podupirače, da li postoji prisustvo oštećenja, rđe kao i čvrstinu spojeva na nogicama.
- Proverite kapice na nogicama, da li su fiksirane, pohabane, korodirale ili oštećene.
- Proverite da li na stepenicama postoji neki vid kontaminacije (blato, boje, ulje, masti sl.)
- Proverite funkcionalnost uređaja za zaključavanje kao i da li postoje tragovi oštećenja ili rđe.
- Proverite sve delove za pričvršćivanje na platformi kao i da li su oštećeni ili korodirali.

**ZABRANJENO** je koristiti stepenice ukoliko neki od gore navedenih preduslova nisu ispunjeni.

*eurogold* Industries LTD

Promislova 1/154,

Zhitomir, 10025 Ukraine

tel: +380 412 422 610

fax: +380 412 482 148

[office@eurogold-industries.com](mailto:office@eurogold-industries.com)

[www.eurogold-industries.com](http://www.eurogold-industries.com)

---